


# Procédure d'activation d'une station via la plateforme STMGT

<https://stmgt.sigfox.fr>

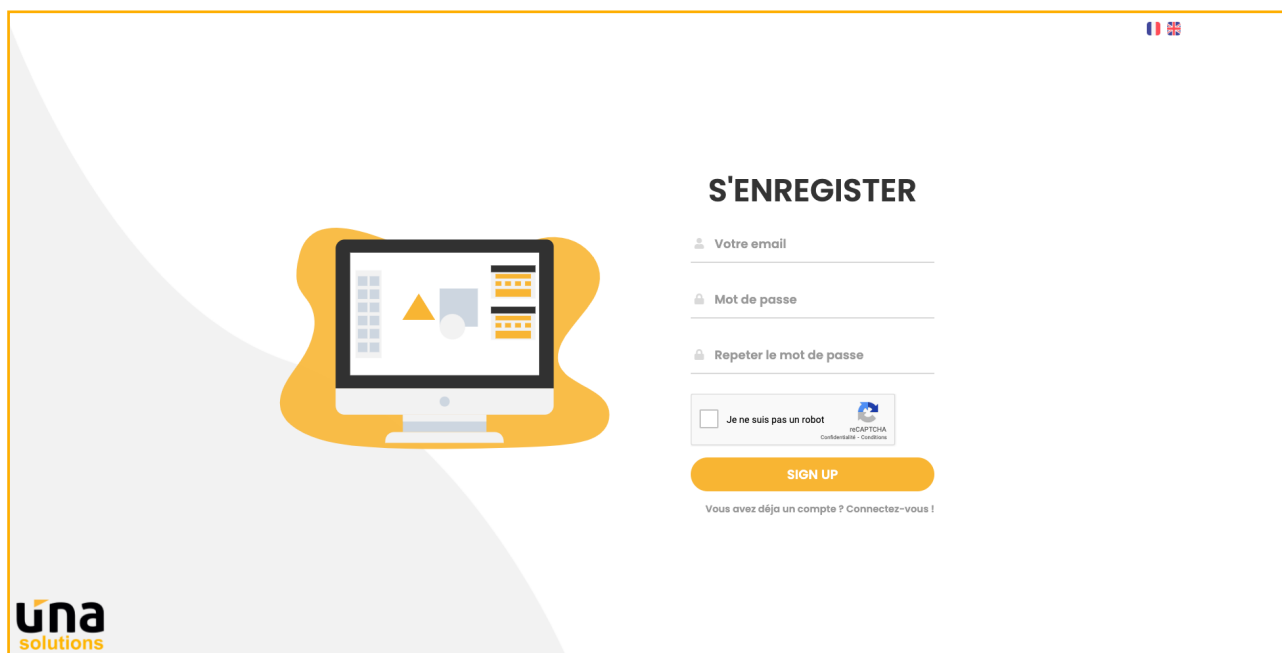



## 1. Login / Création de compte

Rendez-vous sur la plateforme en ligne : <https://stmgt.sigfox.fr>

Si vous ne possédez pas encore de compte, vous devez en créer un. Pour se faire, rendez-vous ici : <https://stmgt.sigfox.fr/register>

Vérifiez vos mails spam lors de la réception du code de validation pendant l'inscription.






### S'ENREGISTER

Votre email


Mot de passe

Répéter le mot de passe

Je ne suis pas un robot  CONFIDENTIEL - Conditions

**SIGN UP**

[Vous avez déjà un compte ? Connectez-vous !](#)





## 2. Formulaire d'activation

Pour activer une station, vous devez vous rendre dans le menu Activation.

L'activation d'une station nécessite **une adresse d'installation** ainsi que l'**identifiant de la station** (Ex : BDCE ou I25CD).

Vous pouvez ensuite valider le formulaire.



The screenshot shows the Unabiz Solutions activation form. The form is titled 'Adresse d'installation' and contains the following fields:

- A text input field for the address, containing '425 rue jean rostand 31670'.
- Two smaller text input fields for postal code and zip code, containing '43,54389' and '1,51151' respectively.
- A text input field for the station identifier, containing 'BDCE'.

Below the form, there is a checkbox labeled 'Je certifie avoir pris connaissance des [termes et conditions](#)' which is checked. At the bottom of the form, there is a 'Valider' button.